

MS utveckling & framtiden

Eva Helmersson

Nya sätt att möta patienten

Primärvårdsseminarium 20160927 Uppsala

- Inspiration & Kommunikation AB
- Neuroförbundet
- Neuroreg-MSreg
- Nerve AB

- Dagens patient

Multipel skleros



Läkarcentrerad-patientcentrerad-personcentrerad



Vad vill den här personen/patienten

- Livskvalité
- Skapa förtroende
- Lyssna
- Lär

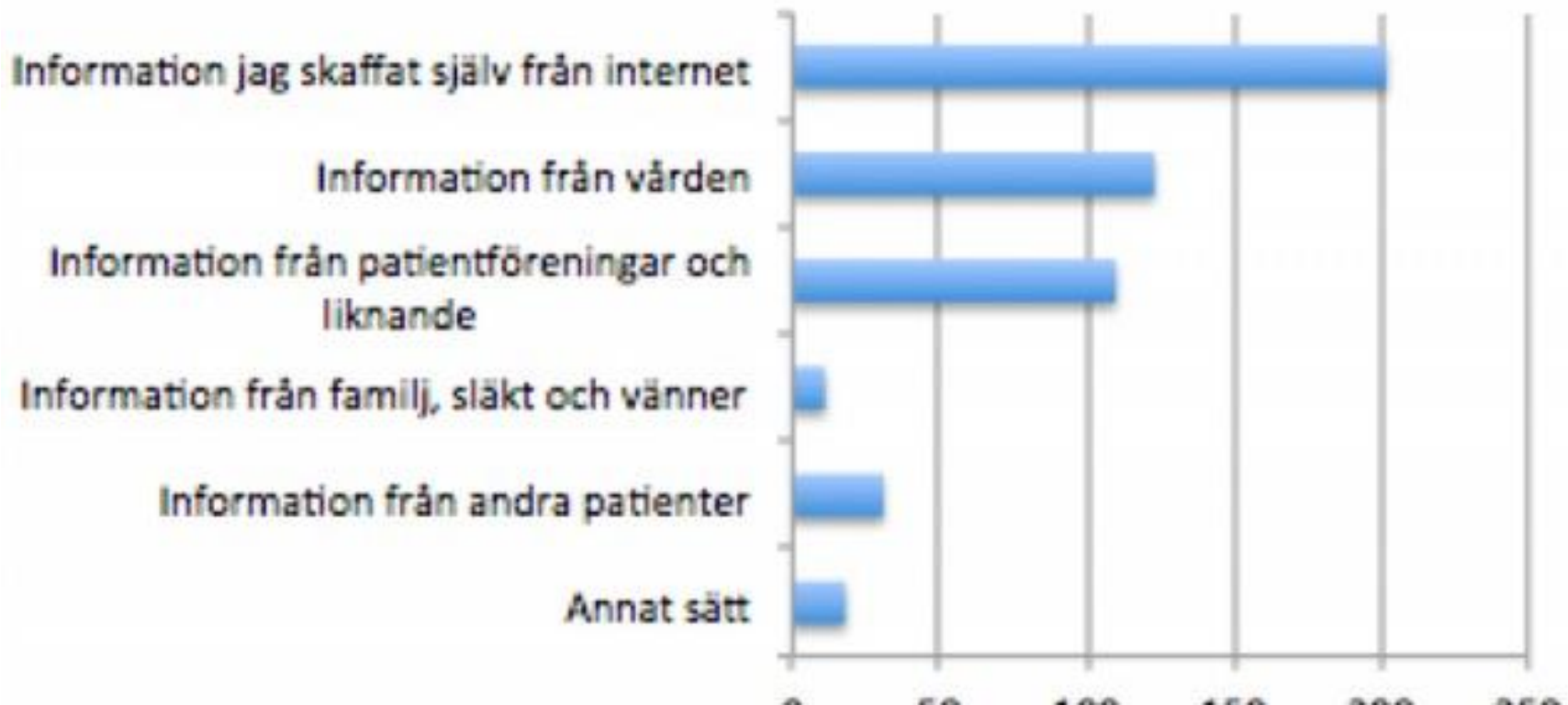
Aktiva och engagerade patienter mår bättre

- **Referenser:**

- (1) Health Technology Assessment 2003; Vol. 7: No. 28. A.Kennedy
- (2) Medical Care Issue: Volume 37(1), January 1999, pp 5-14. Lorig
- (3) Vårdanalys-Myndigheten för vård- och omsorgsanalys, 2015-10-05 <http://www.vardanalys.se/Support/Press/Pressmeddelanden/Vardens-framtida-utmaningar-ar-redan-har/>

Är internet den främsta kunskapskällan för patienter med kroniska sjukdomar och deras anhöriga

Var har du fått din kunskap ifrån?



Florence







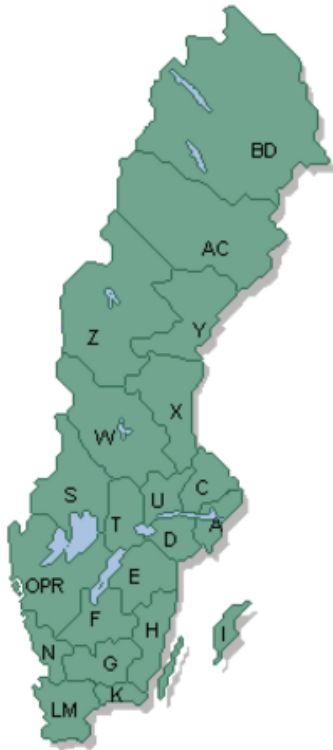
**Svenska
neuroregister**

MS registret

- Ca 20 000 MS patienter i Sverige
- 15 896 aktiva levande MS-patienter är nu registrerade i registret
- Cirka 70 kliniker i alla län deltar

MSreg Sverigekartan 20160913

Län	Besök senaste 12 månaderna	Antal unika patienter med besök senaste 12 månaderna	Registrerade aktiva patienter	Andel i % patienter med besök senaste 12 månaderna	Registrerade aktiva patienter per 100000 invånare
Blekinge	233	125	234	53.4	152.7
Dalarna	308	239	434	55.1	156.8
Gotland	32	31	108	28.7	188.4
Gävleborg	354	267	423	63.1	153.2
Halland	298	234	443	52.8	147.0
Jämtland	220	137	207	66.2	163.9
Jönköpings län	254	213	510	41.8	150.9
Kalmar län	161	114	324	35.2	139.0
Kronoberg	218	148	257	57.6	139.2
Norrbottn	158	115	294	39.1	118.3
Skåne	1103	794	1866	42.6	149.0
Stockholms län	2447	1955	3823	51.1	183.1
Södermanland	221	187	382	49	140.3
Uppsala län	379	284	697	40.7	205.9
Värmland	283	248	530	46.8	194.2
Västerbotten	533	403	552	73	212.6
Västernorrland	194	148	344	43	142.1
Västmanland	140	122	341	35.8	134.3
Västra Götaland	1739	1244	2840	43.8	178.7
Örebro län	298	261	495	52.7	175.9
Östergötland	748	652	792	82.3	183.7
Riket	10370	7955	15896	50	167.7



Täckningsgrad uppdelat för län, kön och sista uppföljningsdatum

Uppföljningsår (t.o.m. sista december):

1998 2015

1998 2000 2002 2004 2006 2008 2010 2012 2014

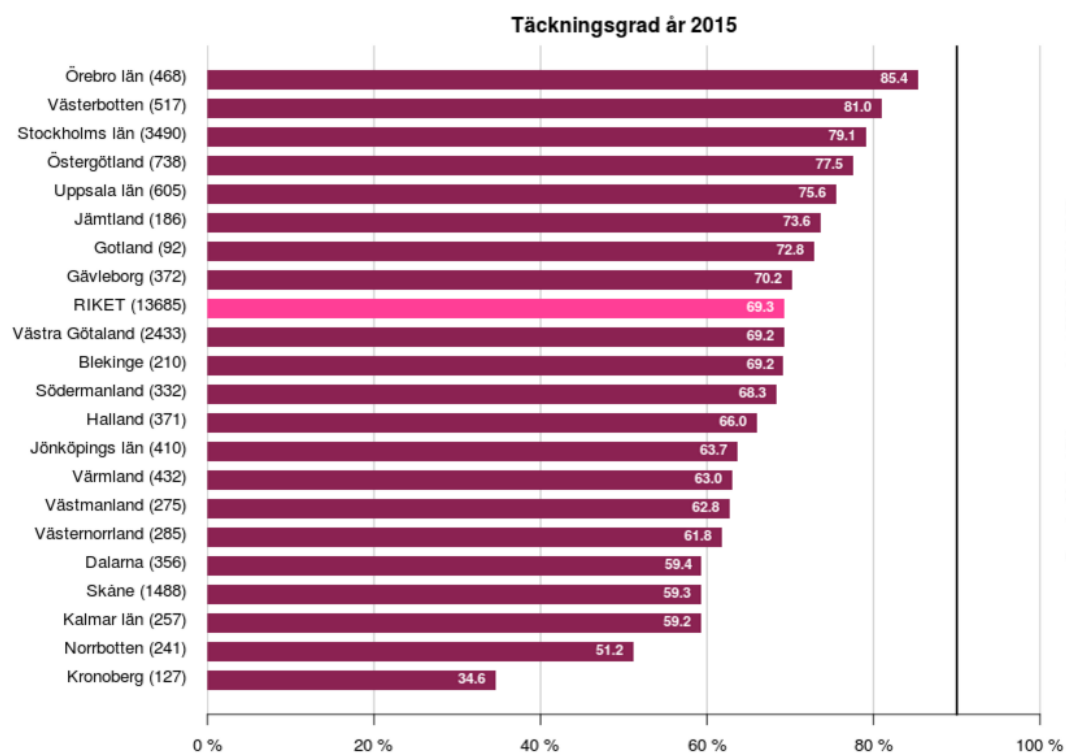
Aktuella data (utan hänsyn till saknade debutdatum)

Välj uppdelning för kön

Alla patienter

Sortera grafen

- Ordnad efter täckningsgrad
- Ordnad efter länskod
- Alfabetisk ordning



Täckningsgrad i % nedan för 20151231.

- Uppsala 76
- Örebro 86
- Dalarna 59
- Västmanland 63
- Sörmland 68
- Gävleborg 70

- Riket 70

Tack!



eva@inspirerad.se

eva.helmersson@neuroforbundet.se

twitter: @evainspirerad

Tel: 0708-455 425